

Puerto Rico y los Objetivos de Desarrollo Sostenible Resumen del Informe Local Voluntario

Presentado por Dr. Nelson I. Colón Tarrats

Presidente & CEO de la Fundación Comunitaria de PR

Convención de la Cámara de Comercio de PR

8 de mayo de 2024



**FUNDACIÓN COMUNITARIA
DE PUERTO RICO**

Introducción




Objetivos de la presentación:

- Presentar los resultados del Informe Local Voluntario
- Invitación a accionar

Agenda 2030

- Las Naciones Unidas, en octubre 2015 adoptaron la Agenda 2030 para el desarrollo sostenible
- La Agenda contiene 17 objetivos que sirven de hoja de ruta para erradicar la pobreza y reducir la inequidad
- Los Objetivos de Desarrollo Sostenible (ODS) es una agenda adoptada por los 193 países, organizaciones de la sociedad civil y el sector privado.





Igualdad

Equidad

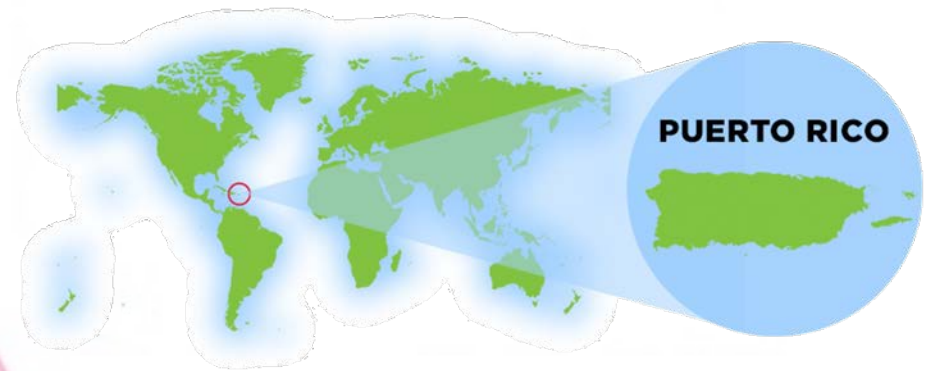
Centralidad
de la **Equidad** en los
Objetivos de
Desarrollo Sostenible

El Informe Local Voluntario

- El Informe Local Voluntario es el instrumento para medir los avances hacia los ODS mediante 163 métricas.
- En el 2023, la Fundación Comunitaria de Puerto Rico asumió el reto de producir un informe local que permita examinar dónde está ubicado el país en relación a los ODS
- Enfoques particulares del Informe Local Voluntario:
 1. Ubica al ser humano como el centro del desarrollo.
 2. Los objetivos son integrados: desarrollo económico, protección ambiental y la equidad para la inclusión.
 3. Reconoce el papel medular de los tres sectores: gobierno, empresas y la sociedad civil (CCPR).
 4. Conjuga seis pilares para el desarrollo sostenible de la humanidad.



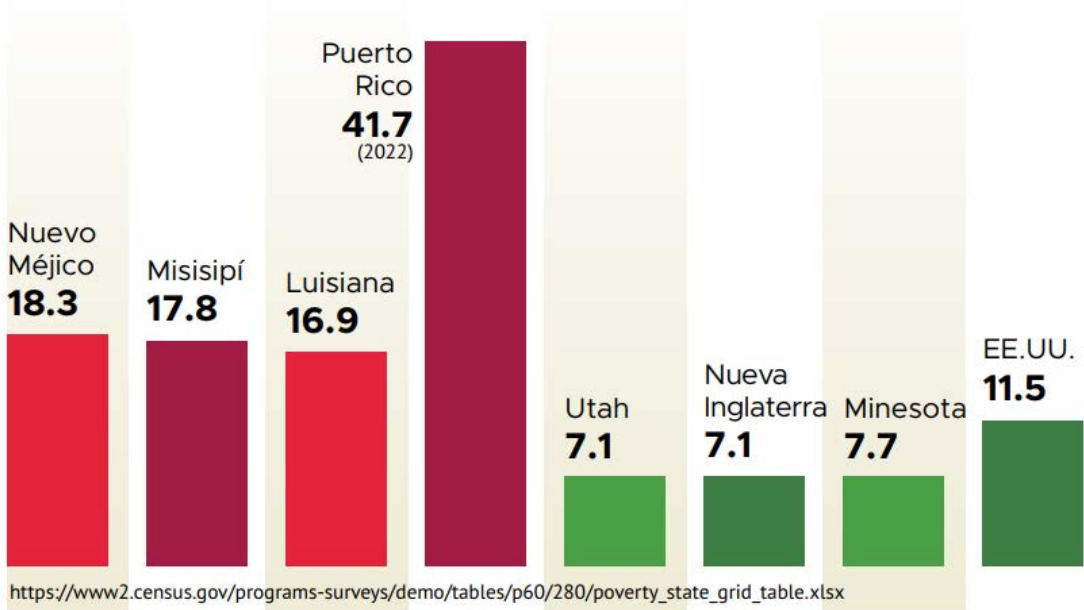
Resultados en Puerto Rico de los seis pilares



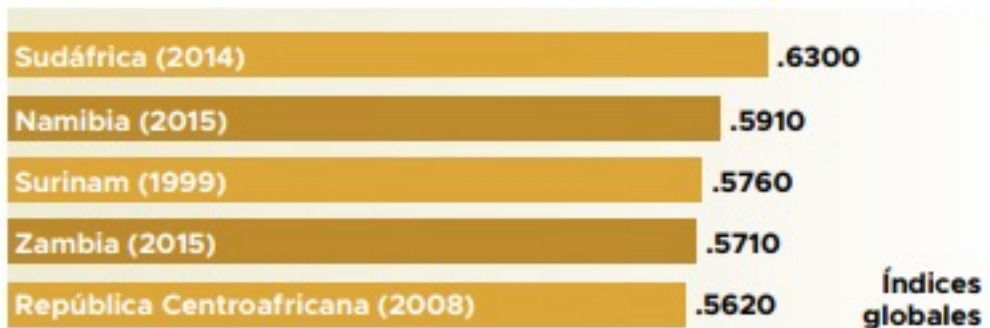
Pilar #1- Personas

Propósito del pilar: Asegurar la equidad e inclusión sin dejar a nadie atrás.

1.1 Tasas más altas y más bajas de pobreza 2020-2022



1.3 Índices Gini de Desigualdad



<https://ins-prod.azureedge.us/sites/default/files/resource-files/pr-nap-data-9.pdf>


Infografía: José Hudio Casteñer





Efecto cascada de la desigualdad

- Hambre
- Enfermedad
- Deserción escolar
- Criminalidad
- Vulnerabilidad a los eventos naturales



Créditos Contributivos
Incentivos fiscales
Vivienda
Educación
Salud

**Recursos
sociales de
calidad**

Manifestaciones de la desigualdad



- Población adulta
 - 33.2% de la población adulta sufre de inseguridad alimentaria
 - 9.9% se encuentra en un nivel muy bajo
- Desigualdad de género
 - Participación en el mundo laboral
 - ✓ Hombres – 51.5%
 - ✓ Mujeres- 36.1%
 - 60% de las mujeres están fuera del mercado laboral
- Sectores sociales vulnerables (Consejo Especial para atender la desigualdad en PR)
 - Menores, adultos mayores, mujeres inmigrantes, afrodescendientes, personas con diversidad funcional, LGBTQIA+, pobres, personas sin hogar, residentes de zonas rurales

La cara de la desigualdad: Puerto Rico, país de tercer mundo con bolsillos de primer mundo.

Pilar #2- Derechos

Propósito del pilar: Rescatar nuestros derechos sociales contenidos en la constitución y en las leyes.

- Puerto Rico fue de los primeros países en reconocer en su constitución los derechos humanos: económicos, políticos, sociales y culturales.
- La Agenda 2030 de los ODS busca operacionalizar los derechos humanos en las agendas de desarrollo sostenible.

2.1. Garantías para una vida sana y promover el bienestar:

- Expectativa de vida, 81 años
- Bajas tasas de mortalidad
- Reto: acceso a los servicios de salud

2.2. Garantía de una educación de calidad, inclusiva y equitativa

- El sistema educativo es un reflejo de la pobreza y desigualdad que prevalece en PR
 - Matrícula 2022: 259,535
 - 83.7% Estudiantes provenientes de familias pobres
 - 69.1% Estudiantes con impedimentos
 - El sistema público sirve a personas pobres con impedimentos.



Pilar #2- Derechos - *continuación*

2.3. Garantía de la disponibilidad de agua potable

- Acceso a agua potable : 99.5%
- Acueductos comunitarios: 232
- Riesgos y amenazas del agua potable
 - ✓ Riesgos de la calidad del agua: Micro-organismos, desinfectantes, químicos orgánicos e inorgánicos
 - ✓ Cambio climático- reducción de embalses

2.4. Garantía de acceso a energía asequible, fiable, sostenible y moderna

- Meta para el 2025: 40% de la energía provendrá de fuentes renovables
- Avance:
 - ✓ Aproximadamente el 3% proviene de fuentes renovables
 - ✓ 78,000 techos solares





Pilar #3- Planeta

Propósito del pilar: fortalecer la sostenibilidad ambiental

3.1. Intersección entre sostenibilidad y desarrollo

3.1.1. No puede haber desarrollo económico que lacere el planeta

3.1.2. Daños ambientales = costos físicos, financieros, sociales y humanos insostenibles para la sociedad y futuras generaciones

3.1.3. Impacto mayor sobre los sectores más vulnerables

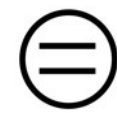

3.2. Los objetivos agrupados bajo este pilar promueven

3.2.1. Ciudades y asentamientos inclusivos, seguros y sostenibles

3.2.2. Modalidades de producción y consumo sostenibles

3.2.3. Medidas para combatir el cambio climático

3.2.4. Protección de los eco-sistemas terrestres y marítimos

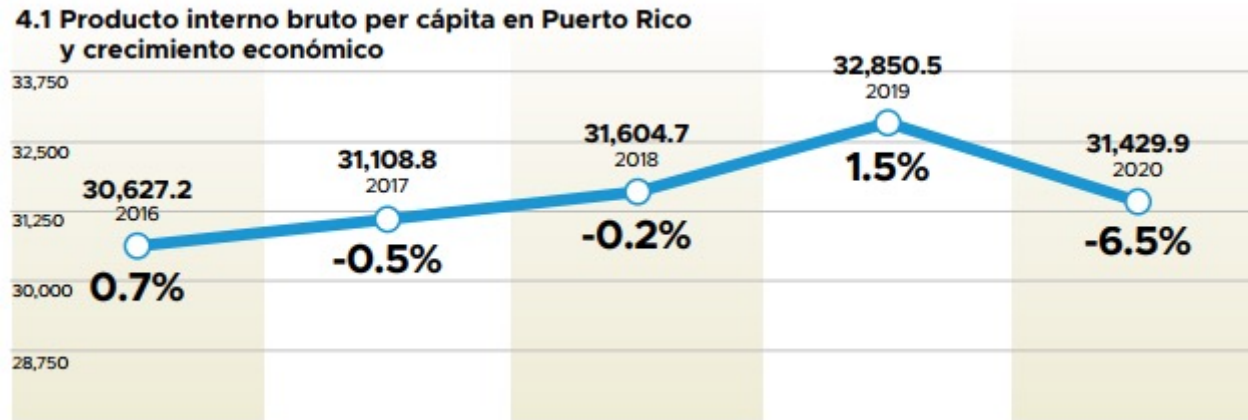


Pilar #4- Prosperidad

Propósitos del pilar:

- Impulsar un desarrollo económico sostenible e inclusivo
- Infra-estructura económica resiliente

4.1. Análisis:



Manifestaciones:

- Tasas bajas de participación laboral
- Alta desigualdad
- La mayoría de la población adulta fuera del mercado laboral
- 60% de las mujeres fuera del mercado laboral
- La manufactura está en declive; se observa un alza en la telefonía digital

Pilar #4- Prosperidad *continuación*

4.2. Un país es próspero cuando...

su desarrollo económico está accesible a todas las personas;
reduce los riesgos de cambio climático;
genera buena calidad de vida para todas las personas.

4.3. Diversos sectores coinciden en la necesidad de un nuevo modelo de desarrollo económico que atienda los retos de crecimiento, desigualdad y sostenibilidad.

4.4. Puerto Rico tiene voces protagónicas -- como la Cámara de Comercio y la Liga de Cooperativas -- que abogan por una economía con responsabilidad social.



Pilar #5- Paz

Propósito del pilar: un buen gobierno capaz de garantizar la seguridad y la justicia

Análisis

La agenda 2030 reconoce que

1. El desarrollo sostenible requiere de contextos de paz y justicia
2. Alcanzar la paz y la justicia es un gran reto para la sociedad en Puerto Rico por las múltiples formas de violencia:
 - Muertes violentas
 - 790 víctimas de muertes violentas (2022)
 - 464 víctimas de muertes violentas (2023)
 - Violencia de género :
 - 68 víctimas (2022)
 - 72 víctimas (2023)
 - Violencia contra menores
 - 4,413 víctimas (2020)
 - 5,315 víctimas (2021)



Pilar #5- Paz

Análisis *continuación*

- Violencia por narcotráfico

5.2 Incautaciones de la Policía por narcotráfico (2019-2023)

Dinero:	\$24,975,290.79
Armas de fuego:	2,188
Vehículos:	1,297
Marihuana (bolsas):	71,959
Cocaína (bolsas):	92,090
Heroína ("decks"):	116,896

*¿A dónde van las incautaciones del narcotráfico? <https://www.elnuevodia.com/noticias/seguridad/notas/a-donde-van-las-incautaciones-del-narcotrafico/>



- Violencia por corrupción
 - 67% de violadores a la ley de ética fueron varones
 - Contrasta con la mayoría de mujeres empleadas en el servicio público(52%)

Pilar #6- Alianzas

Propósito del pilar: Alianzas multisectoriales para el desarrollo sostenible e inclusivo.

Análisis:

1. El gobierno no lo puede hacer solo, la agenda 2023 requiere de la participación de múltiples sectores que compartan una visión de futuro y un compromiso para reducir la pobreza y la inequidad.
2. El pilar 17 presenta una oportunidad para conformar una red de asociaciones y organizaciones comprometidas con adelantar los Objetivos de Desarrollo Sostenible.



Conclusiones y recomendaciones





1. Los ODS dan respuesta a los desafíos de Puerto Rico, debemos promover su adopción en la elaboración de una agenda de país.
2. Los retos de la desigualdad y el cambio climático deben ser la tarea central de la agenda de país.
3. La agenda 2030 nos invita a un análisis de intersecciones entre factores sociales, económicos, políticos, ambientales y culturales.
4. Gobiernos de Estados Unidos y Puerto Rico no han adoptado formalmente esta agenda. Podemos anar esfuerzos para que el gobierno incorpore los ODS en su agenda de trabajo y la evaluación de sus resultados.
5. El reconocimiento de que Puerto Rico no cumple con muchos de los objetivos debe motivarnos para generar un modelo de desarrollo que satisfaga las aspiraciones de nuestro pueblo.





Continuación...

6. Las organizaciones de base comunitaria desempeñan un papel medular para forjar una alianza para alcanzar los objetivos.
7. No se trata de más leyes sino de ejecución. La implantación de los objetivos requiere tiempo, su continuidad la puede dar la sociedad civil.
8. El informe demuestra la importancia de fortalecer los sistemas estadísticos.
9. El informe voluntario nos permite evaluar el progreso alcanzado en la adopción o implantación de la Agenda 2030.



Invitación a accionar

- Relación colaborativa entre la Fundación Comunitaria y la Cámara de Comercio de Puerto Rico para forjar alianzas institucionales que impulsen los Objetivos de Desarrollo Sostenible en Puerto Rico.
- Oportunidad de liderazgo para convocar a otras asociaciones profesionales a formar la Alianza ODS de Puerto Rico
- Actualizar anualmente el Informe Local Voluntario

Gracias



Para acceder el “Informe Local Voluntario de Puerto Rico”

<https://www.fcpr.org/wp-content/uploads/2023/11/Informe-Local-Voluntario-de-PR-ODS.pdf>



El informe es producido por la FCPR con el apoyo de Mott Foundation.

