

OFICINA CENTRAL DE RECUPERACIÓN,
RECONSTRUCCIÓN Y RESILIENCIA
COR3



Foro de Infraestructura Cámara de Comercio de Puerto Rico 11.30.23


Ing. Manuel A. Laboy Rivera, PE, MBA
Director Ejecutivo
Representante Autorizado del Gobernador (GAR)



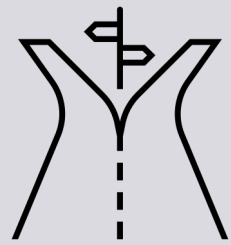
AAFAF
Puerto Rico Fiscal Agency and
Financial Advisory Authority




INFRASTRUCTURE, RESILIENCY AND SUSTAINABILITY




Electrical System




Roads & Bridges



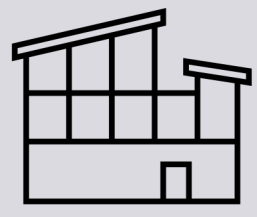
Water System




Health Facilities




Public Education




Public & Industrial Buildings




Parks & Recreation




Coastal Erosion Measures



Soil Stabilization & Localized Flood Control



Energy Resiliency



Structural Resiliency

PUBLIC ASSISTANCE PERMANENT WORK

\$27 B Obligated TODAY To Permanently Repair, Restore or Replace After Natural Disasters

HMGP

\$5.0 B to Mitigate Future Hazards and Build Climate Resiliency



PUBLIC ASSISTANCE PERMANENT WORK - MARIA



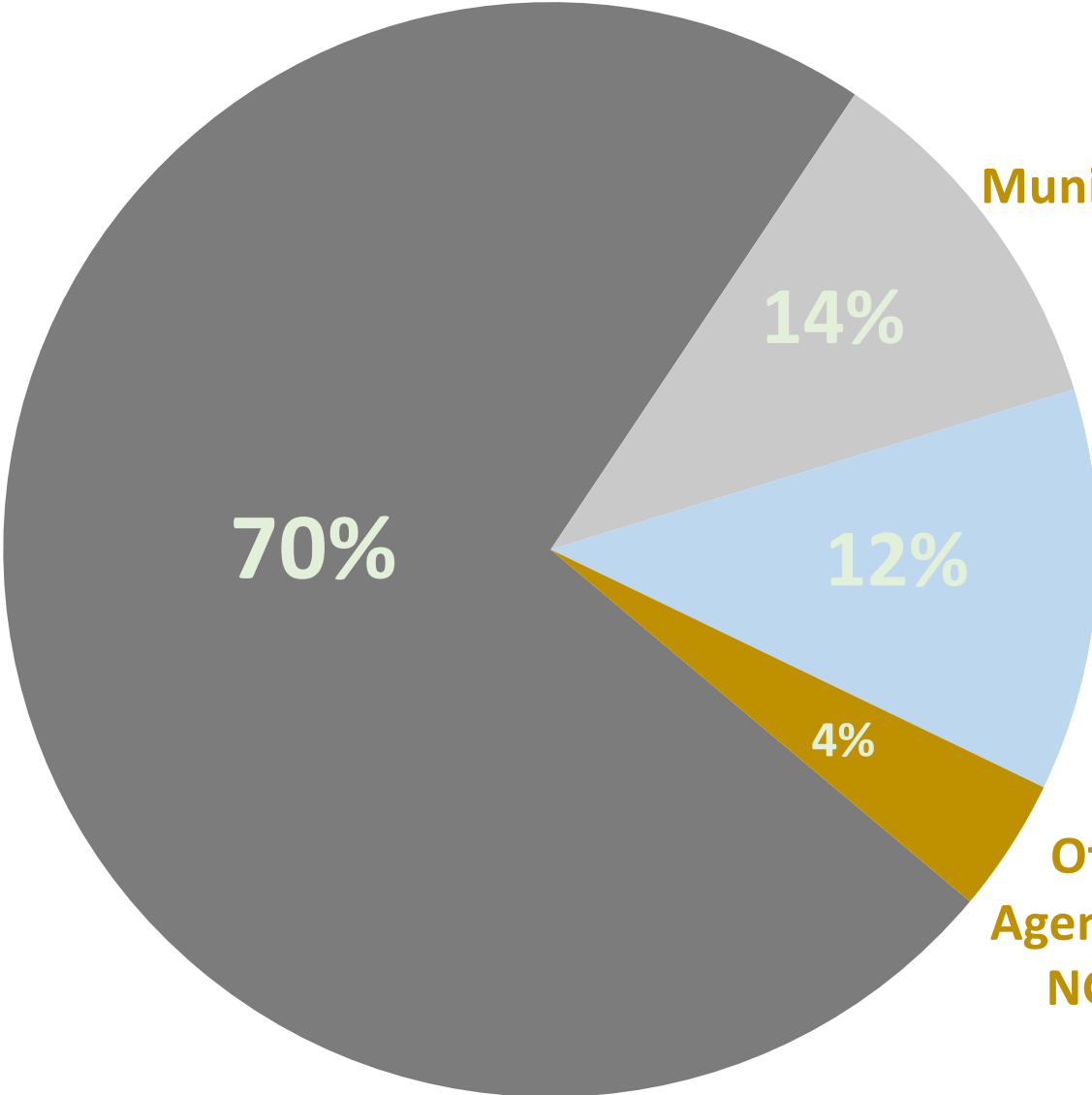
\$9.5 B



\$3.7 B




\$2.1 B



Municipalities (75% Projects)





PLANNING

DESIGN

PERMITTING

CONSTRUCTION

COMPLETED

Road to Recovery Update: Reconstruction Full Steam Ahead (María, EQ)

Over 24,000 damaged facilities grouped under 9,000 Permanent Project Worksheets: Roads and Bridges, Hospitals, Universities, Schools, Government Public Buildings, Industrial Facilities, Ports, Recreational and Sport Facilities

FEMA Public Assistance Permanent – María, EQ

Execution Progress

July-September 2023*

OFICINA CENTRAL DE RECUPERACIÓN,
RECONSTRUCCIÓN Y RESILIENCIA
COR3



Stage	FAASt 11/29/23	Non-FAASt 9/30/23	TOTAL
Design Procurement	20 \$125.3 M	1,348 \$835.5 M	1,368 \$960.8 M
Design in Progress	50 \$314.3 M	2,144 \$1,905.5 M	2,194 \$2,219.8 M
Construction Procurement & Permitting	112 \$1,384.3 M	1,499 \$722.2 M	1,611 \$2,106.5 M
In Construction	252 \$1,271.9 M	2,677 \$1,302.4 M	2,929 \$2,574.3 M
Completed	64 \$145.5 M	2,271 \$330.0 M	2,335 \$475.5 M

December 2020
In Progress: 500
Completed: 81

September 2023
In Progress: 8,102 (\$7.9 B)
Completed: 2,335

Advancing the Energy, Water/Sewer, Public Schools and Public Housing Projects

FEMA, COR3, PREPA/LUMA, PRASA, PRDE and PRPHA have worked together to get projects approved for construction thru FEMA's Accelerated Award Strategy Process (**FAAST**)

* Includes A/E PW's

72%
of Total
Permanent
Work Funds
Obligated
María DR



FAAST Obligation:
September 2020

PW's Approved for
Construction Jan 2021*

0

PW's Approved for
Construction November 2023*

149
\$2.8 B



FAAST Obligation:
January 2021

0

70
\$1.7 B



FAAST Obligation:
September 2020

0

144
\$527 M



FAAST Obligation:
January 2022

0

151
\$1.1 B

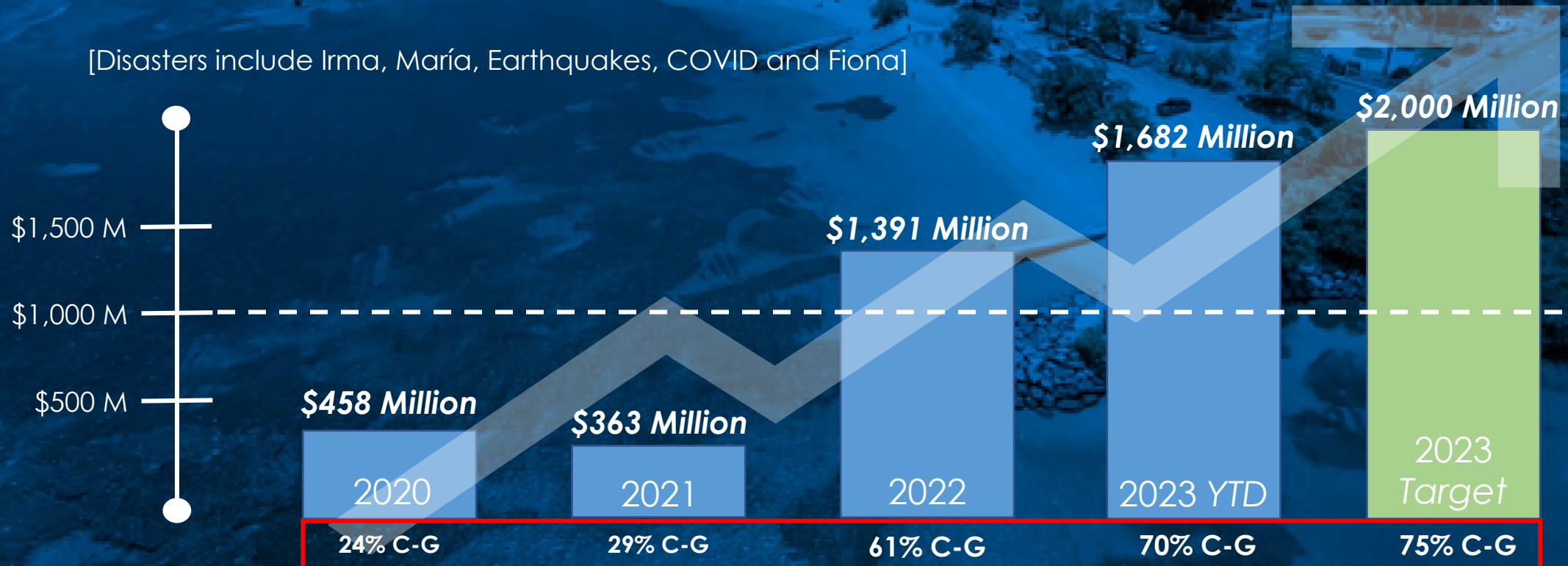
514
\$6.1 B



Working Capital Advance is Moving Forward Permanent Reconstruction

Through a combination of strategies such as Technical Assistance, Capacity Building, Tools & Resources, as well as continuous improvement, greater efficiencies and technology investments, COR3 is accelerating disaster recovery funds disbursements

[Disasters include Irma, María, Earthquakes, COVID and Fiona]





Energy Sector Projects Island-Wide



Central Aguirre, Salinas
\$21 M



Substation Sabana Llana, Carolina
\$10 M



Poles & Public Lighting
\$451 M





Water & Sewer Sector Projects Island-Wide



Regional Sanitary Plant, Guayama
\$93 M



Carraízo Dredging
\$88 M





Other Public Assistance Projects Island-Wide



**New Healthcare Center, Vieques
\$43 M**



Other Public Assistance Projects Island-Wide



José N. Gándara School, Aibonito
\$2.6 M



Iglesia Cristiana Discípulos de Cristo, Cataño
\$2.6 M



Other Public Assistance Projects Island-Wide



Centro de Bellas Artes, Santurce
\$6.8 M



Puente Los Muros Final, Aibonito
\$1.1 M





Other Public Assistance Projects Island-Wide



PR-770, Barranquitas
\$3.8 M



Coliseo José Abreu, Isabela
\$3.1 M



Polideportivo, Arecibo
\$1.3 M





Working Capital Advance is Moving Forward Permanent Reconstruction

26c | Vóçero | VIERNES, 30 DE JUNIO DE 2023

ECONOMÍA FINANZAS

Mejoran las proyecciones de crecimiento económico para Puerto Rico

Las alzas son ubicadas en 0.8% y 1.8%, para los años 2023 y 2024, respectivamente

El presidente de la Junta de Planificación de Puerto Rico, Julio Lasso Ruiz, compartió las proyecciones de crecimiento económico para los años fiscales 2023 y 2024.

Las proyecciones económicas en Puerto Rico para los años fiscales 2023 y 2024 mejoraron, luego de que la Junta de Planificación (JP) revisara las variables que inciden en los estimados, revelando un crecimiento de 0.8% y 1.8%, respectivamente, anunció Julio Lasso Ruiz, presidente de la JP.

Contrario a las proyecciones de abril, que partían de los Índices de Actividad Económica (IAE), en esta ocasión se analizaron 14 factores para determinar el crecimiento económico de Puerto Rico, que incluyen datos del presupuesto local, de Estados Unidos y elementos en contexto global.

En abril de este año, el planificador y su equipo de trabajo habían proyectado un crecimiento menor con 0.3% para este año fiscal, que concluye hoy, y de 0.8% para 2024.

En el caso de las proyecciones que se hicieron en abril, ciertamente se están revisando al alza. Esas proyecciones de abril se unen a un espíritu que se hace como parte de los análisis de la JP y fue basado en lo que es el Índice de Actividad Económica. Ahora tenemos la información del cuadro de las cuentas sociales y todos esos datos nos llevan a concluir que tenemos un crecimiento en esa proyección", explicó Lasso Ruiz a programistas de EL VÓCERO.

Parte de las supuestas utilizadas para las proyecciones fueron el precio del barril de petróleo, la inflación, la asignación de fondos federales, las ordenes de la Agencia Federal para el Manejo de Emergencias (FEMA), cambios demográficos, entre otros.

"Los supuestos que se utilizan en aquel momento (en abril), cambiaron. Hablamos del precio del barril del petróleo, en la economía mundial se esperaba una caída mayor y se mantuvo en 3%.

También los estimamos se están revisando al alza. Esas proyecciones de abril se unen a un espíritu que se hace como parte de los análisis de la JP y fue basado en lo que es el Índice de Actividad Económica. Ahora tenemos la información del cuadro de las cuentas sociales y todos esos datos nos llevan a concluir que tenemos un crecimiento en esa proyección", explicó Lasso Ruiz a programistas de EL VÓCERO.

Para el año fiscal 2024, la JP prevé un crecimiento de 1.8%, inversión de maquinaria y equipo con 1.7% de aumento y en los gastos de consumo personal, que también debe incrementarse en 1.7%.

De acuerdo con el presidente de la JP, la metodología para calcular las proyecciones económicas de Puerto Rico fue validada por el Departamento de Hacienda de Puerto Rico, el Tesoro Federal, el Administrador del Seguro Social, el secretario adjunto de Puerto Rico de abril 2023.

En el escenario optimista y 0.8%, en el escenario pesimista y 1.8%, el secretario adjunto de Puerto Rico de abril 2023.

El VÓCERO cuestionó si los recientes anuncios de cierre de plantas farmacéuticas y cesantías, pudieran restar las proyecciones ya revisadas, a lo que el planificador Lasso Ruiz indicó, que "Básicamente 'manufacturas y servicios', hasta un 2.0% en el escenario optimista.

Los supuestos de la proyección están respaldados por el aumento en las empleos, salariales de 35,700 plazas con un total de 936,600 trabajadores. La tasa de desempleo de 6%, y el crecimiento proyectado en los recursos del Departamento de Hacienda de 3.8%. A ello se suman el incremento del presupuesto consolidado de 9.80% y la reducción en la inflación para el año fiscal 2024 de 2%, según información incluida en el Plan Fiscal para el gobierno de Puerto Rico de abril 2023.

En el informe, se detallan las estadísticas que demuestran el desarrollo y el movimiento de la actividad económica de Puerto Rico, tanto en el sector público como el privado, durante el año fiscal 2022, cuando la economía reportó un crecimiento de 3.7%.

Además, el Producto Interno Bruto Real aumentó un 3.2% el pasado año fiscal, el gasto de consumo personal un 4.5% y el ingreso personal disponible un 4.1% más, todo al compararse contra el año fiscal 2021.

Mientras, la inversión interna bruta de capital fijo se basó en 79.2% en compra de maquinaria y equipos, alcanzando \$1,403 millones, y el consumo 20.8% de construcción, con un total de \$302.4 millones.

En el informe, se incluyó el capítulo —de un total de siete— Puerto Rico ante el Foro Demográfico: Monitoreo y Acciones, el cual figuró por primera vez en el informe de 2023 y el cual fue actualizado al cambio demográfico proyectado.

"Aquí queremos señalar algunas acciones del sector privado y del sector público, que en esencia contribuyen a mejorar la calidad de vida de las personas que eventualmente eso puede traer que las personas puedan decidir estar o no, que a la hora de la verdad, eso es lo que necesitamos nuestra población", destacó Miriam García, directora del subprograma de Análisis Económico, Monitoreo y Proyecciones, sin entrar en los detalles de dichas acciones.

Las proyecciones se encuentran publicadas en el Informe Económico al Gobernador (IEG) del año fiscal 2022.

Data extracted on: November 17, 2023 (5:16:52 PM)

State and Area Employment, Hours, and Earnings

Series Id: SMS72000001500000001
Seasonally Adjusted
State: Puerto Rico
Area: Statewide
Supersector: Mining, Logging, and Construction
Industry: Mining, Logging and Construction
Data Type: All Employees, In Thousands

Download: xls

Year	Jan	Feb	Mar	Apr	May	Jun	Jul	Aug	Sep	Oct	Nov	Dec
2009	48.5	46.9	45.9	44.0	42.5	41.7	41.1	39.6	38.5	37.5	36.5	36.4
2010	35.4	35.2	34.5	33.9	33.8	33.4	32.7	32.2	31.9	32.0	32.1	32.0
2011	31.9	32.0	31.8	32.1	31.8	31.7	32.7	32.9	33.2	34.1	34.5	33.5
2012	35.5	35.8	36.0	37.2	37.6	37.8	37.3	37.0	36.6	35.6	35.1	34.3
2013	33.8	33.0	32.3	30.2	29.7	29.4	29.3	29.4	29.1	28.7	28.1	28.3
2014	28.0	27.8	28.0	27.7	27.7	27.4	27.4	27.3	27.3	27.5	27.7	26.8
2015	26.9	26.8	26.7	25.9	25.8	25.4	24.9	24.3	24.3	24.6	24.6	24.2
2016	23.7	23.5	23.6	23.5	23.3	23.2	23.2	23.1	23.0	23.2	23.2	21.9
2017	22.3	22.0	21.5	21.3	21.1	21.0	21.2	21.3	21.0	20.6	23.1	23.4
2018	24.3	24.4	25.2	26.3	26.8	27.3	27.4	27.7	27.6	27.4	27.4	26.1
2019	27.3	27.2	27.3	27.2	27.1	27.2	27.0	27.2	27.2	27.6	28.0	27.1
2020	28.4	28.4	28.0	21.0	23.3	25.3	26.7	27.1	27.6	27.7	27.8	28.1
2021	28.7	28.6	28.9	29.1	29.0	29.2	29.5	29.9	30.5	31.3	31.5	31.6
2022	32.0	32.3	32.7	32.6	33.1	33.3	33.3	33.4	33.7	34.0	34.2	33.7
2023	34.4	34.9	35.9	36.5	37.0	37.1	37.2	37.5	37.7	37.5(P)		

P: Preliminary

Sin comillas.com

HOME / ECONOMÍA / CONSTRUCCIÓN

LAS VENTAS DE CEMENTO AUMENTARON 7.8% EN OCTUBRE

November 13, 2023

Year	Jan	Feb	Mar	Apr	May	Jun	Jul	Aug	Sep	Oct	Nov	Dec
2009	48.5	46.9	45.9	44.0	42.5	41.7	41.1	39.6	38.5	37.5	36.5	36.4
2010	35.4	35.2	34.5	33.9	33.8	33.4	32.7	32.2	31.9	32.0	32.1	32.0
2011	31.9	32.0	31.8	32.1	31.8	31.7	32.7	32.9	33.2	34.1	34.5	33.5
2012	35.5	35.8	36.0	37.2	37.6	37.8	37.3	37.0	36.6	35.6	35.1	34.3
2013	33.8	33.0	32.3	30.2	29.7	29.4	29.3	29.4	29.1	28.7	28.1	28.3
2014	28.0	27.8	28.0	27.7	27.7	27.4	27.4	27.3	27.3	27.5	27.7	26.8
2015	26.9	26.8	26.7	25.9	25.8	25.4	24.9	24.3	24.3	24.6	24.6	24.2
2016	23.7	23.5	23.6	23.5	23.3	23.2	23.2	23.1	23.0	23.2	23.2	21.9
2017	22.3	22.0	21.5	21.3	21.1	21.0	21.2	21.3	21.0	20.6	23.1	23.4
2018	24.3	24.4	25.2	26.3	26.8	27.3	27.4	27.7	27.6	27.4	27.4	26.1
2019	27.3	27.2	27.3	27.2	27.1	27.2	27.0	27.2	27.2	27.6	28.0	27.1
2020	28.4	28.4	28.0	21.0	23.3	25.3	26.7	27.1	27.6	27.7	27.8	28.1
2021	28.7	28.6	28.9	29.1	29.0	29.2	29.5	29.9	30.5	31.3	31.5	31.6
2022	32.0	32.3	32.7	32.6	33.1	33.3	33.3	33.4	33.7	34.0	34.2	33.7
2023	34.4	34.9	35.9	36.5	37.0	37.1	37.2	37.5	37.7	37.5(P)		

A Vision for Puerto Rico: The US Hub for



Thank you!

