



La Cámara de Comercio de Puerto Rico  
y su Comité de Recursos Humanos y  
Laboral presentan:

# Conversatorio sobre la **REFORMA LABORAL 2022**

**Radiografía Económica de la Isla**  
Chantal Benet Arbona



#camaristaenaccion

## Contenido

Perspectiva Global

Situación económica de Puerto Rico

¿Cómo está el sector privado?

¿Cómo está el mercado laboral?

Retos y Oportunidades

## Tendencias Globales

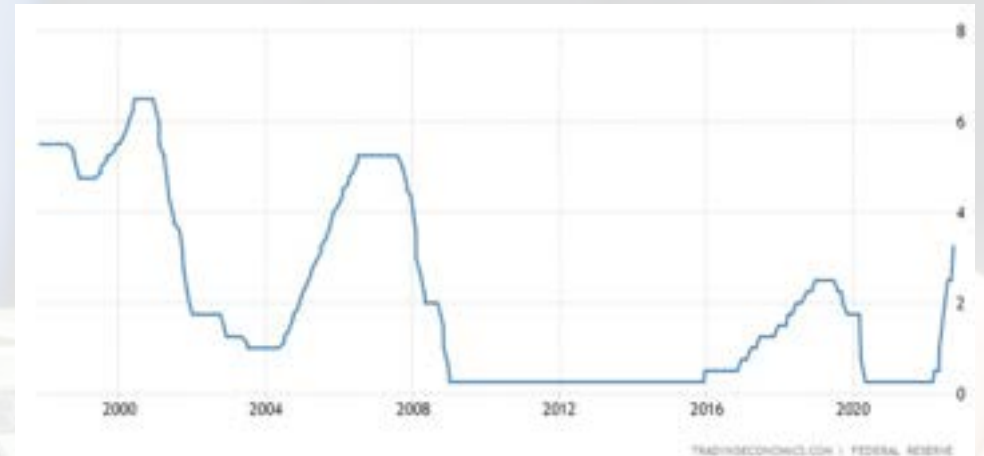
- **Guerra entre Rusia y Ucrania** se encuentra en su momento más alto en tensión. Bombardeo en las ciudades imposibilitando la salida de mercancía.
- **China** consolidó poder bajo el presidente. Tensión con Estados Unidos por Taiwán. Siguen con la política de 0-COVID.
- **Europa** en recesión. / Gran Bretaña en una crisis de poder.



# Tendencias en Estados Unidos

- Aumento en las tasas de interés de 0.75% a 3.75%.
- Estados Unidos crecimiento real económico para los primeros 2 trimestres del 2022 fue -1.6% y -0.6%.
- Se habla de una posible recesión en el 2023 con el desempleo más bajito y el mercado laboral en demanda de empleados.
- Elecciones de medio término en noviembre.

Banco de la Reserva: Tasa de interés



**FORTUNE** RANKINGS ▾ MAGAZINE NEWSLETTERS PODCASTS MORE ▾ SEARCH SIGN IN

Cryptocurrency | Investing | Banks | Real Estate

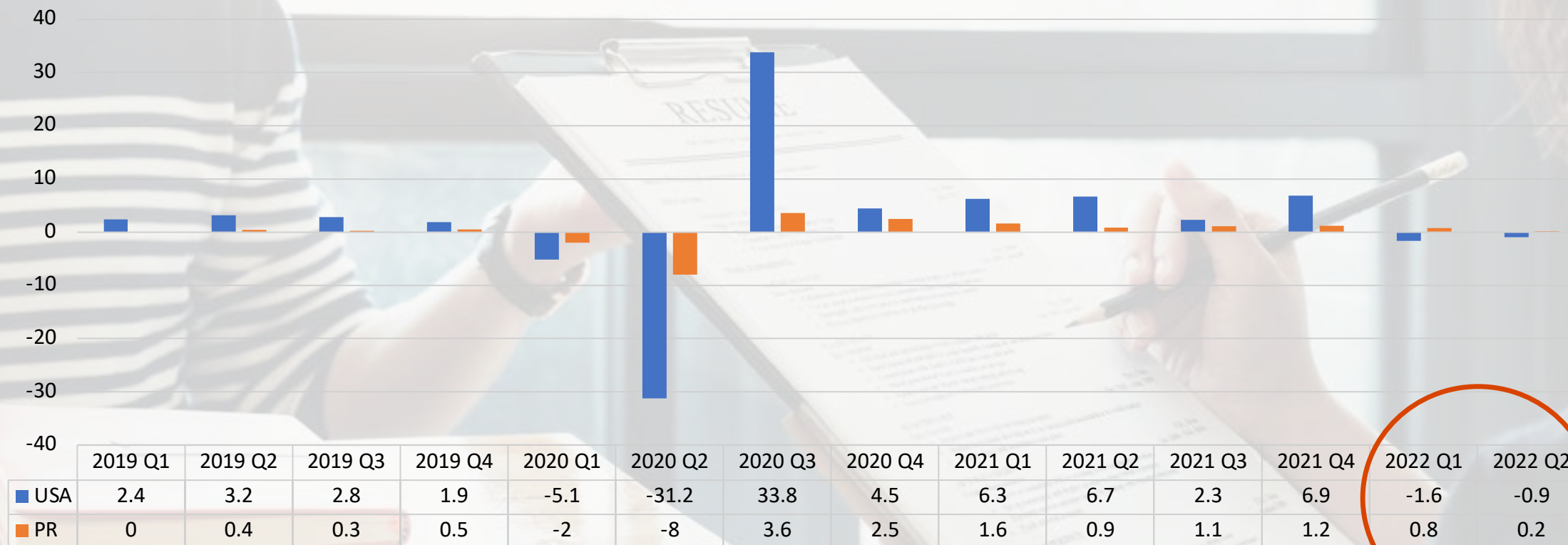
FINANCE - ANALYSIS

### Jerome Powell has a tough message for investors: Tighten your seatbelts, because recession and unemployment are coming

By CHRISTOPHER ROSEBER AND THE ASSOCIATED PRESS  
September 22, 2022 at 9:05 AM GMT-4

## ¿Estamos en una recesión?

Trimestre cambio % en E.U. (PIB) y PR (IAE)



Fuente: BEA, BDE

## Índice de Actividad Económica

Índice Actividad Económica en Puerto Rico



Fuente: BDE

Compuesto de 4 sub-índices

- Empleo no agrícola
- Ventas de cemento
- Consumo de gasolina
- Generación eléctrica

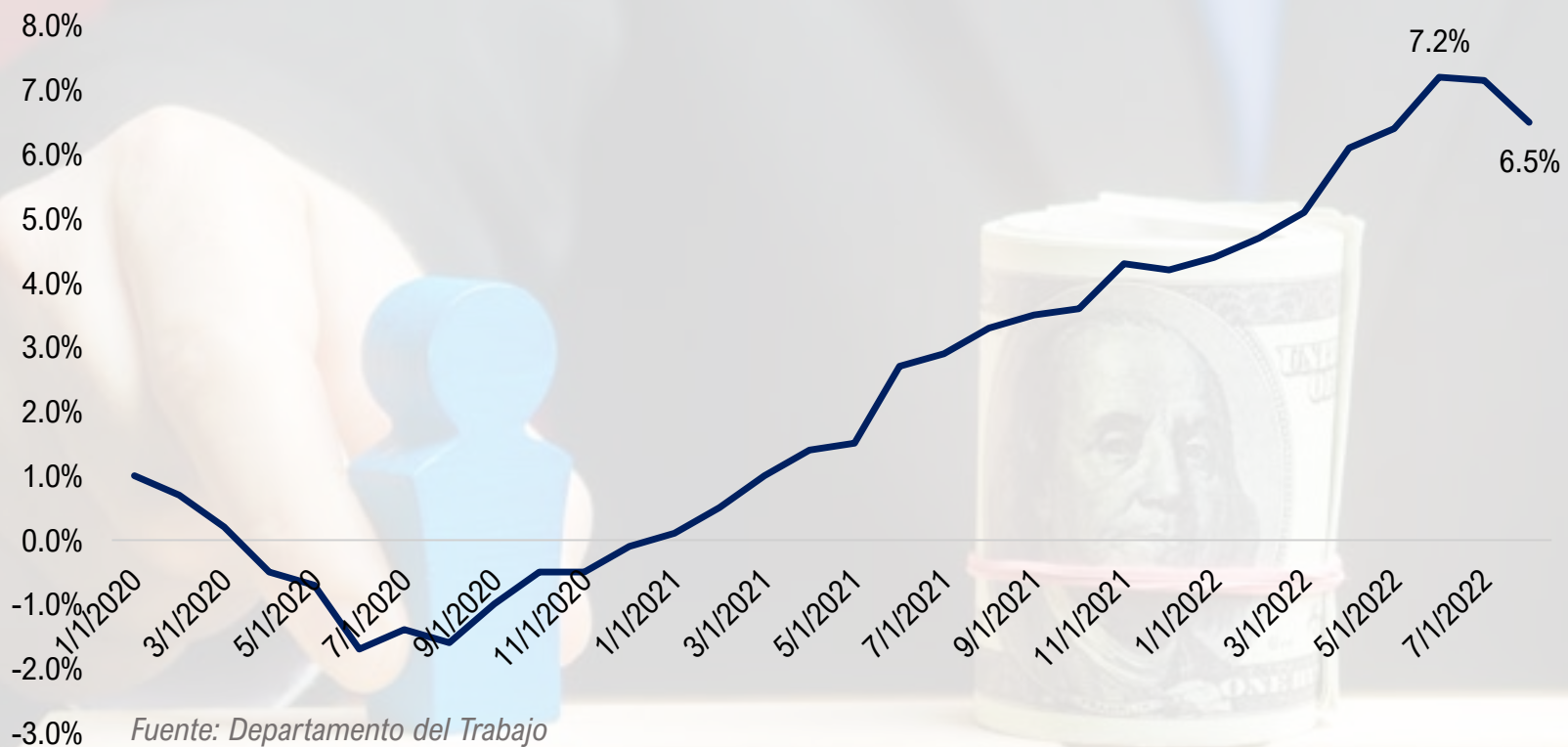
# Fondos de Recuperación



Fuente: COR3

## Aumento en los precios continúan

Índice de Precios al Consumidor - % interanual



Promedio de inflación previo a la pandemia era un 0.5-1%.

Desde abril 2021 hemos tenido inflación sobre el 1%

Mes a mes continúa el alza en productos claves como alimentos.



## Mercado Laboral

Industria	Mar 2020	Sept 2021	Sept 2022
<b>Total Empleo</b>	<b>887.5</b>	<b>891.0</b>	<b>924.9</b>
Construcción	27.7	29.4	32.0
Manufactura	76.0	78.5	84.1
Comercio al por mayor	30.3	31.9	32.6
Comercio al detal	124.9	130.7	133.1
Finanzas y Seguros	30.3	29.8	31.6
Servicios Profesionales	124.4	132.9	139.1
Educativos	33.2	29.8	32.8
Salud	85.9	85.9	86.0
Hoteles y Restaurantes	76.4	75.9	86.4

Nivel de empleo 2013

Tasa de desempleo	
Feb 2020	9.1
Ago 2021	8.2
Ago 2022	5.8



Tasa de participación laboral	
Feb 2020	39.8
Ago 2021	43.3
Ago 2022	42.7

Nivel 2011

Fuente: Departamento del Trabajo, Mercado Laboral

# Tendencias del mercado laboral

Previo a la pandemia sólo se vio en el 2006

	Feb 2020	Ago 2021	Ago 2022
Empleo x cuenta propia	168,000	187,000	194,000

- ✓ **Total de empleo** ha aumentado 3.8% comparado a septiembre 2021 y 4.2% comparado a febrero 2020.
- ✓ **Empleo x cuenta propia** ha aumentado 3.7% comparado a agosto 2021 y 15.5% comparado a febrero 2020.

### Dónde está creciendo

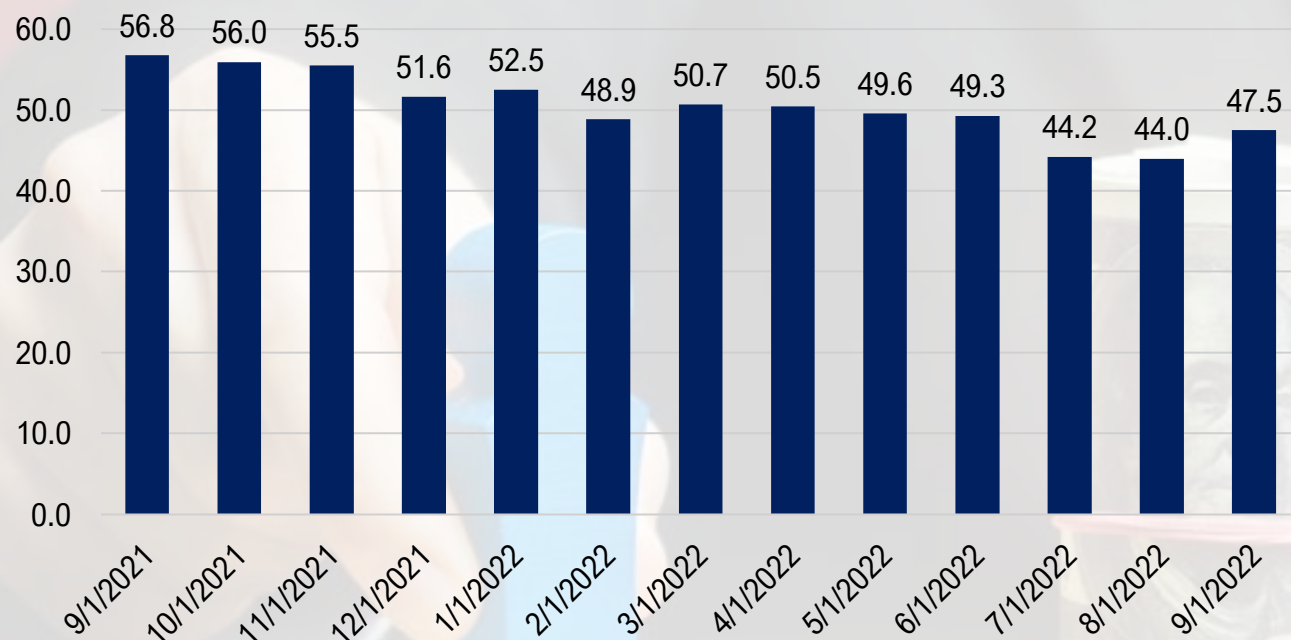
- ✓ Comparado al año pasado, todas las regiones tienen crecimiento de empleo. Pero todas están enfriándose excepto la región de San Juan y Guayama.
- ✓ El sector agrícola ha perdido casi 10,000 empleos en 1 año. Datos previo al huracán.

### Puntos importantes

- ✓ Segmento de personas entre 25 a 44 años tienen el nivel de participación laboral más alto (73.5%).
- ✓ Género: Hombres representan 51.6%, mujeres un 34.9%.
- ✓ Personas fuera del mercado laboral – 59% son personas sobre 55 años de edad. País envejeciente.
- ✓ Tendencia de personas jóvenes dejando la escuela para entrar al mercado laboral.

## ¿Cómo están los consumidores?

### Índice Expectativa de Gastos



Fuente: Inteligencia Económica

### ¿Dónde están ahorrando?

1. Comida fuera del hogar (55.8%)
2. Ropa y zapatos (54.3%)
3. Entretenimiento fuera del hogar (44.0%)

### ¿Cuáles son las mayores preocupaciones?

1. Aumento en precios – Inflación (70.6%)
2. La economía (69.7%)
3. Alza en el costo de luz y agua (62.0%)

# ¿En qué entorno estamos operando?

1. Situación tensa entre Ucrania, Rusia y Europa / Situación tensa entre China y Estados Unidos
2. Aumento en el costo del petróleo
3. Aumento en salarios por el aumento en el salario mínimo y/o mantener la competitividad
4. Aumento en los costos de bienes vendidos
5. Incertidumbre económica
6. Consumidores preocupados y educados

# Momentos de crisis – momentos de oportunidad

## *Puerto Rico en una burbuja*

- El dólar está más fuerte – compras al extranjero se vuelven más atractivas
- Liquidez bancaria – sector financiero fuerte
- Maximice la información de sus clientes
- Los consumidores siguen gastando lo que tienen
- Dinero federal para la reconstrucción comienza a desembolsarse más rápido



**¡GRACIAS!**

Síguenos en:



---

[www.camarapr.org](http://www.camarapr.org)

[#camaristaenaccion](https://twitter.com/camaristaenaccion)