

El Rol de la Mujer en el Desarrollo Socio-Económico de Puerto Rico Manufactura

Lucy Crespo

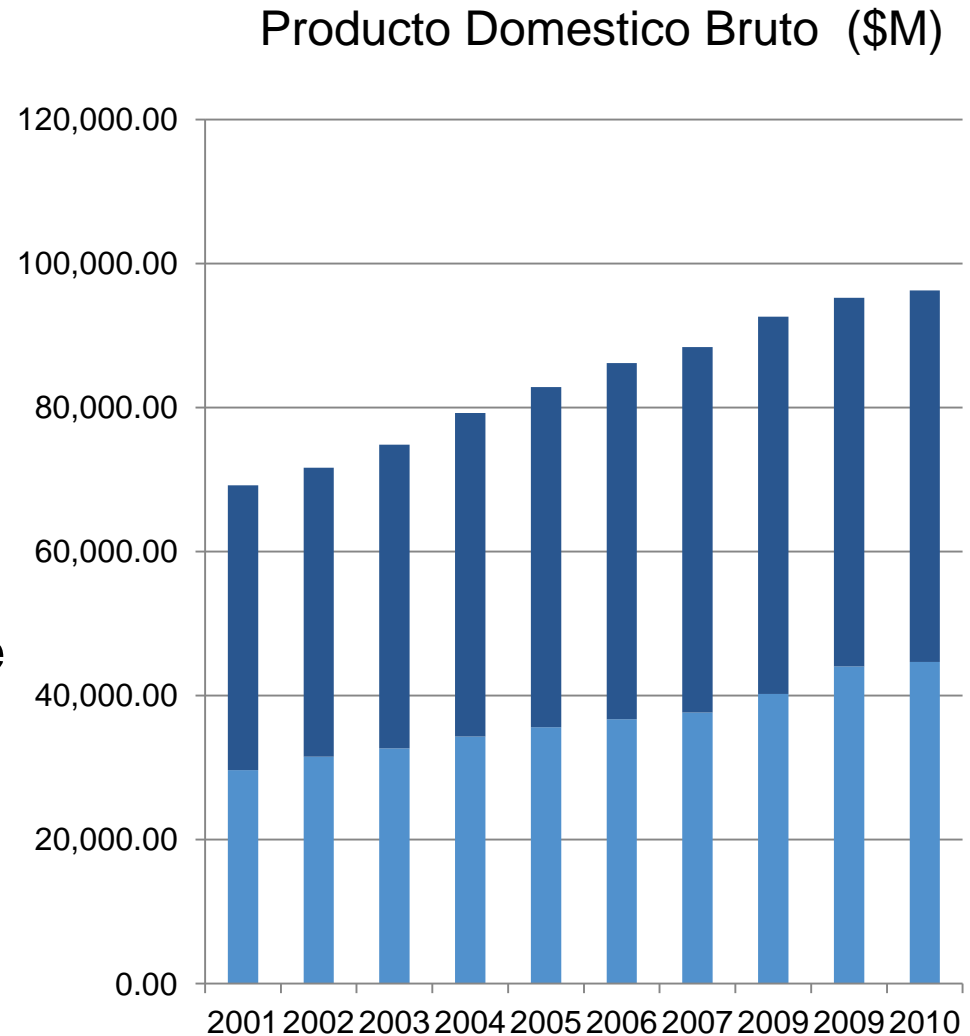
02/22/2012



Sector de Manufactura en Puerto Rico

Impacto Económico

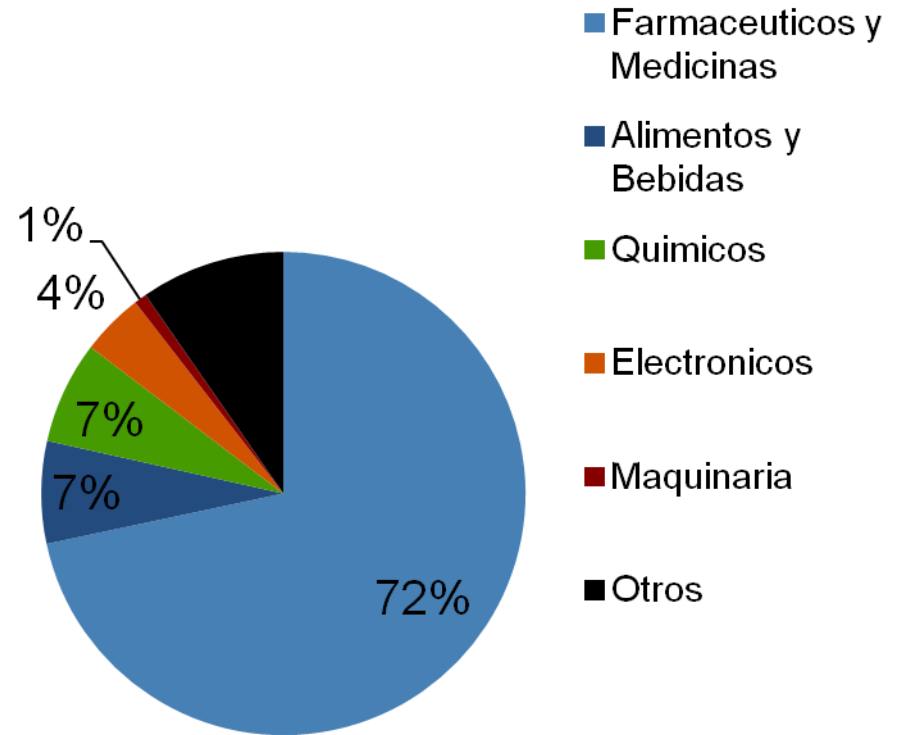
- El sector de manufactura contribuye de 42 a 46% del Producto Domestico Bruto
- Es el sector que más contribuye al producto domestico bruto de Puerto Rico



Sector de Manufactura en Puerto Rico

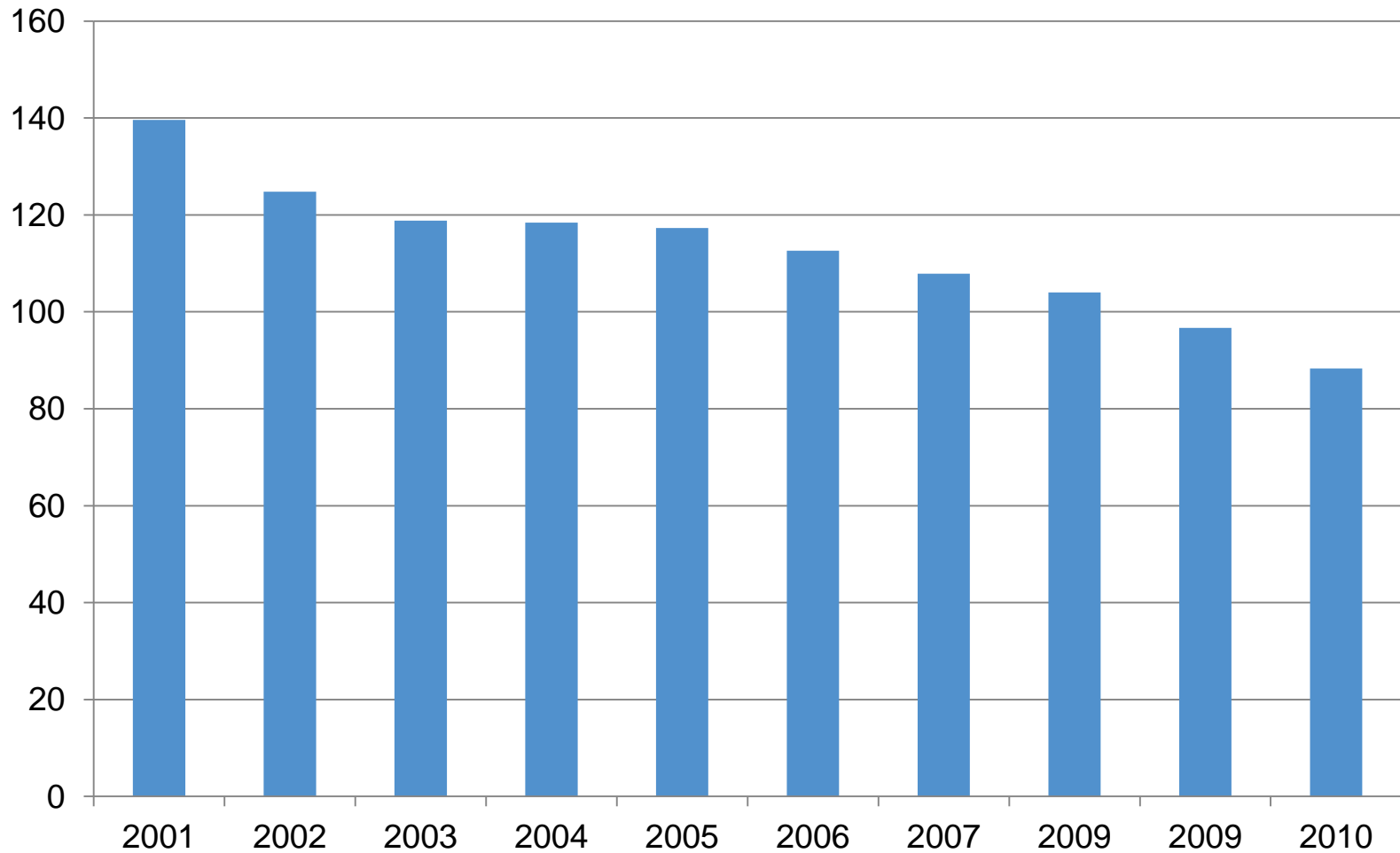
Impacto Económico

–El sector de manufactura fue responsable del 97% (\$60B) de las exportaciones de Puerto Rico



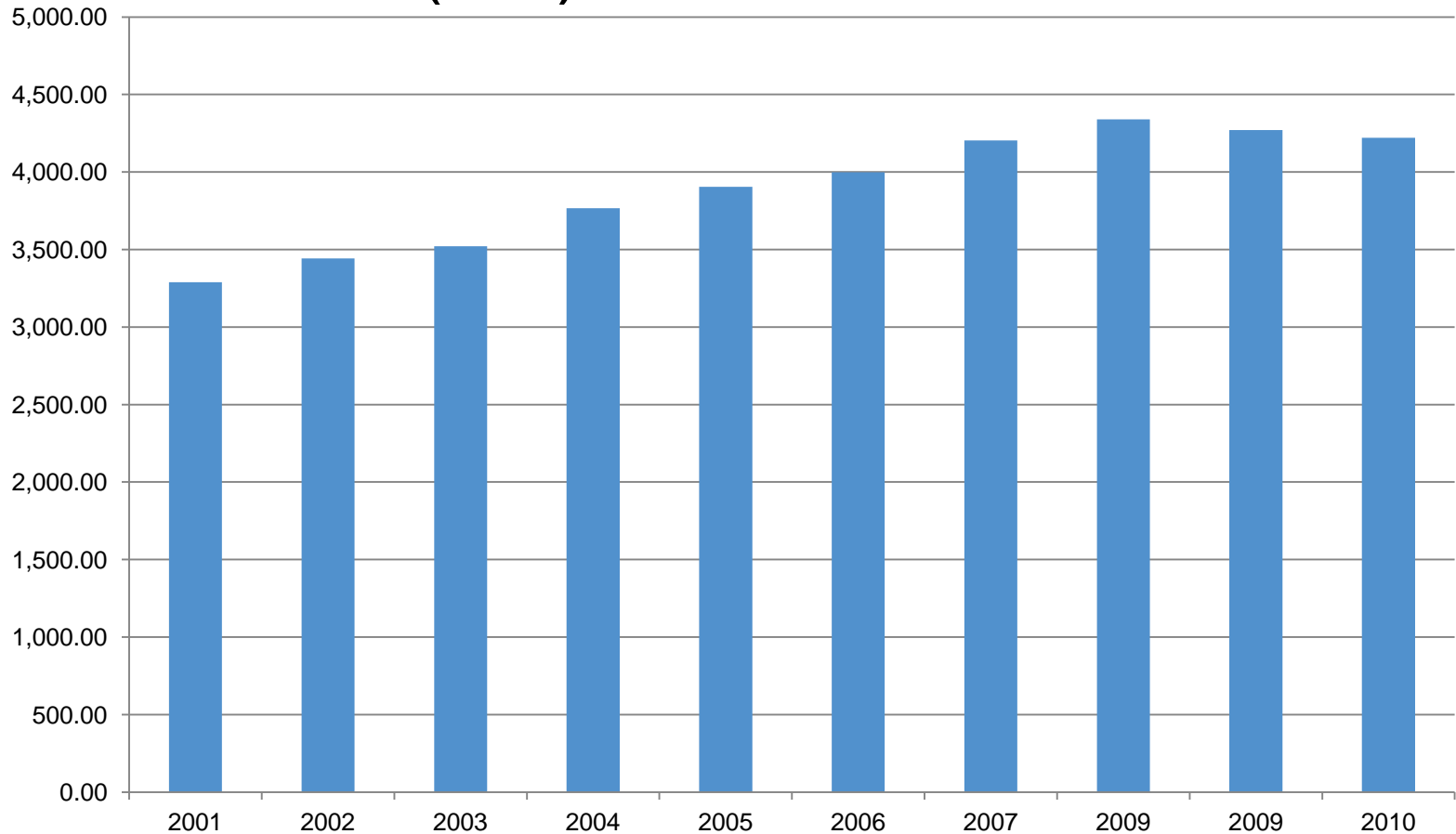
Exportaciones 2010

Empleos Directos de Manufactura (K)



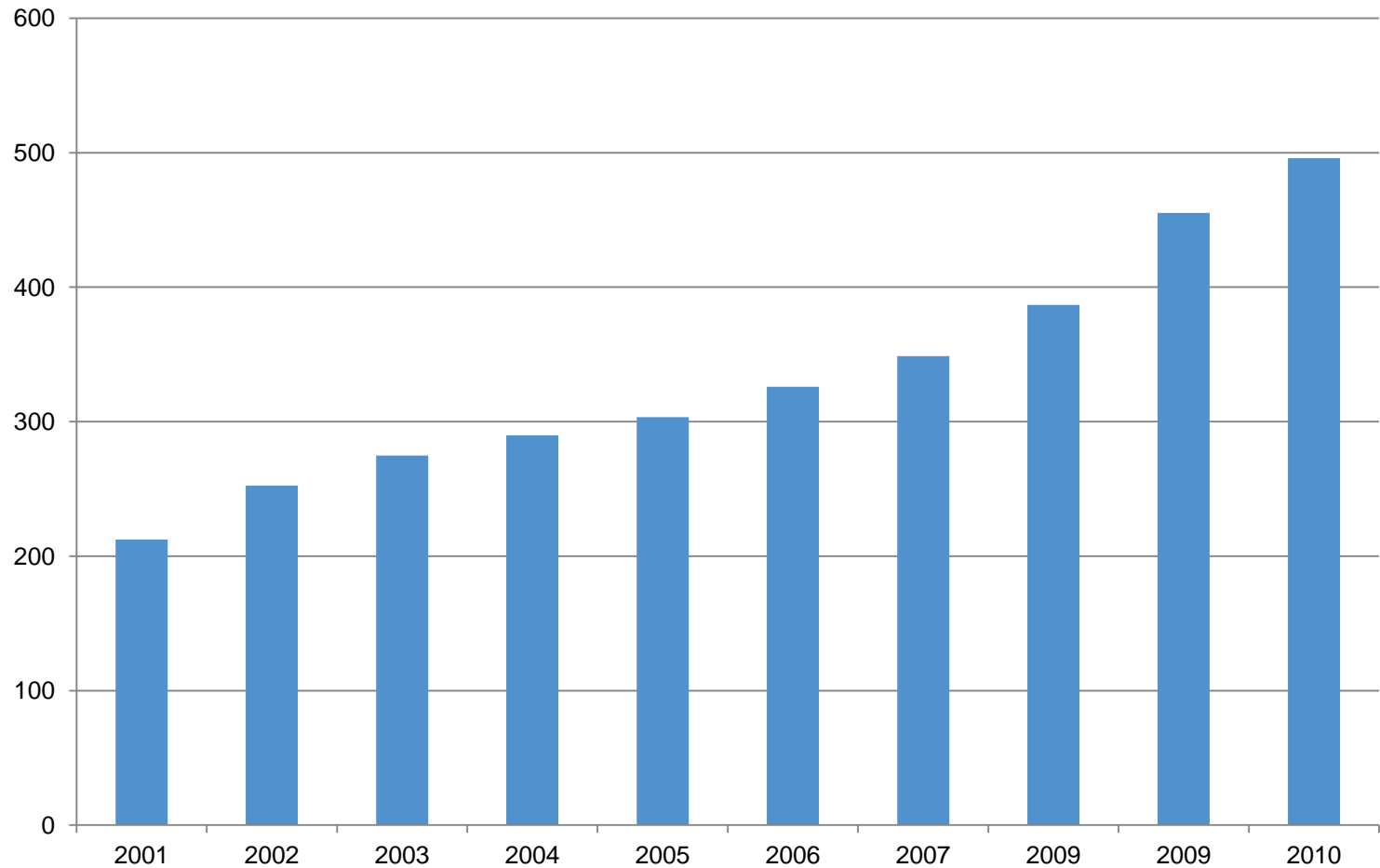
Provee uno de los ingresos mas alto de todos los sectores económicos en Puerto Rico en términos de paga

Compensación a empleados de manufactura (\$M)



Contribuciones significativa a los recaudos del gobierno de Puerto Rico en términos de impuestos corporativas e individuales

Productividad Sector de Manufactura



Fuerza Laboral competitiva, adaptable , eficiente y con un alto nivel de destrezas

Sector de Manufactura en Puerto Rico

Impacto Económico

–Féminas en el sector de Manufactura representan:

- 37% de todas los empleos de manufactura vs 46.7% en USA
- Posiciones gerencial y profesionales alrededor de 38% vs 51% en USA
 - Índice alto comparado con otros países de Latinoamérica
- Posiciones de ingeniería de 21 a 34%
 - Puerto Rico otorga el mayor numero de grados de ingeniería a féminas en los USA
 - Tenemos un problema de retención de talento

Sector de Manufactura en Puerto Rico

Impacto Económico

–Acciones Necesarias :

- Retener y ampliar las actividades de manufactura y servicios relacionados en Puerto Rico
- Crear conciencia de la necesidad de desarrollar a nuestras féminas en STEM (Science, Technology, Engineering and Math) base de los trabajos futuros
- Crear programas y oportunidades para la retención de las ingenieras (os) en Puerto Rico
- Fomentar la creación de nuevas empresas de manufactura en particular alrededor de nuevas tecnologías
- Ampliar las oportunidades de desarrollo profesional para las féminas de modo que se aumente la presencia en posiciones gerenciales .

Q&A



Empleo y Desempleo

En general, F eminas son 47% de los empleados del pa s (522K/1118K)
Participaci n en la fuerza laboral de las f eminas es 33.9% y su tasa de desempleo es de 6%

Poblaci�n No Institucional 16 a�os y m�s y Grupo Trabajador			
Estado de Empleo y Desempleo (miles de personas)	A�os Fiscales		
	2011	2010	2009
Poblacion Civil No Institucional de 16 a�os y m�s	3,117	3,093	3,057
Grupo Trabajador	1,281	1,313	1,349
Tasa de Participaci�n (por ciento)	41.1	42.5	44.1
Empleados	1,077	1,103	1,168
mujeres	510	507	532
hombres	567	596	637
Desempleados	204	210	181
mujeres	74	75	70
hombres	130	136	111
Tasa de Desempleo (por ciento)	15.9	16.0	13.4

Fuente: Departamento del Trabajo y Recursos Humanos